

Didaktische Hinweise

Wie verhalte ich mich in der Gruppe? Wie gehe ich mit Konflikten um? Wie kann ich meine Gefühle ausdrücken? Die Fähigkeit zur sozialen Interaktion ist eine wesentliche Kompetenz im Bereich des sozialen Lernens. Kinder erleben sie in tagtäglichen Begegnungen mit anderen Menschen, erproben und entwickeln so ihre Interaktionsfähigkeit und werden in ihrem Selbstvertrauen gestärkt.

Im Unterricht lassen sich soziale Themen besonders gut mit Wimmelbildern transportieren, da pointiert viele verschiedene Personen und Handlungen gezeigt werden.

Hier wird zunächst das komplette Sommer-Wimmelbild als Erzähl- und Schreibenanlass genutzt. Es werden gemeinsam Fragen formuliert, in der Lerngruppe beantwortet und so gleichzeitig das Zuhören geübt. Wer mag, kann seine Kinder auch noch zum gesamten Bild einen kurzen Text verfassen lassen (Arbeitsblätter mit unterschiedlichen Lineaturen sind vorhanden).

Anschließend werden die einzelnen Szenen des Sommer-Wimmelbildes genauer betrachtet und die Schüler:innen bekommen die Aufgabe, die Sprech- und Gedankenblasen zuzuordnen. Dabei müssen sie sich in die jeweiligen Personen/Tiere hineinversetzen und überlegen, wer wohl was sagt oder denkt. Das kann auch gut in Partnerarbeit geschehen. Alle Sprech- und Gedankenblasen enthalten übrigens als Ausschneidehilfe eine gestrichelte Umrandung.

Schüler:innen, die noch nicht so gut lesen können, bekommen das komplette Sommer-Wimmelbild und die vereinfachten Sprech- und Gedankenblasen, so dass sie auch am identischen Lerngegenstand arbeiten können.


Für Kinder, die die einzelnen Aufgaben schneller als die restliche Lerngruppe bearbeiten, kann das SW-Sommer-Wimmelbild als Ausmalvorlage kopiert werden.

Im Material sind enthalten:

- das Sommer-Wimmelbild in bunt (DIN A4, aber auch in DIN A3 druckbar/vergrößerbar)
- das Sommer-Wimmelbild als Ausmalvorlage in schwarz-weiß
- Schreibvorlage in drei unterschiedlichen Lineaturen
- acht Szenen des Sommer-Wimmelbildes plus dazugehörige Sprech- und Gedankenblasen als Ausschneide-Vorlage
- vereinfachte Sprech- und Gedankenblasen als Ausschneide-Vorlage für das komplette Sommer-Wimmelbild


Den einzelnen „Szenen“/Personen werden Gedankenblasen oder Sprechblasen zugeordnet.

Welche Gedanken/Worte passen zu wem?







Mama!



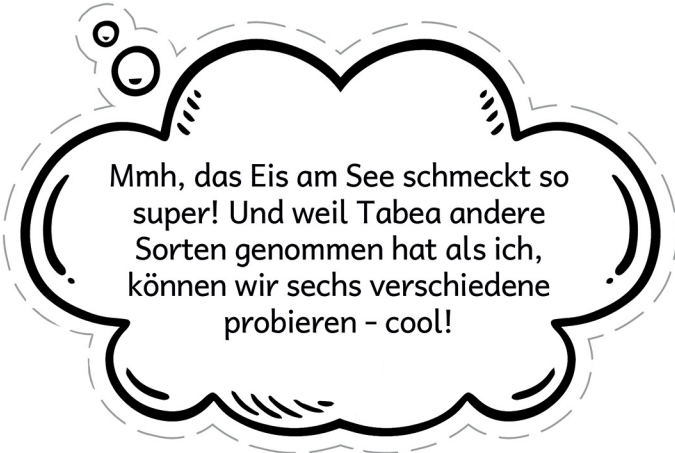
Super Lily! Jaaa - nur noch einen Schritt, mein Schatz!



Noch diese Seite lesen, dann springe ich nochmal ins Wasser.



Mit Sophie und Pünktchen am See und ein großes Eis - perfekt! Aber Schlumpf nehme ich beim nächsten Mal nicht.



Mmh, das Eis am See schmeckt so super! Und weil Tabea andere Sorten genommen hat als ich, können wir sechs verschiedene probieren - cool!

